


j powered by migration

# Jung und verschieden Demokratisch handeln Vielfalt leben

Fachtagung für Mitarbeiter\*innen der  
Offenen Kinder- und Jugendarbeit.  
Nürnberg – 25.10.2018

---

**jugendbildungsstätte** unterfranken



powered by migration



# Migration und Rassismus

Ein ungleiches Paar Schuhe!

---

**jugendbildungsstätte** unterfranken



Wir haben kein  
„Flüchtlingsproblem“.

Wir haben ein  
Demokratieproblem.



~~Wir haben ein  
Flüchtlingsproblem!~~

Hier redet jemand scheinbar  
über Migration, ist aber meist  
rassistisch unterwegs

Hier fühlt jemand, dass da was  
nicht zusammenpasst, aber  
bleibt passiv.

~~Quatsch, Diktator  
demokratisches Problem~~



Es passt schon.



jugendbildungsstätte  
unterfranken

j powered by migration





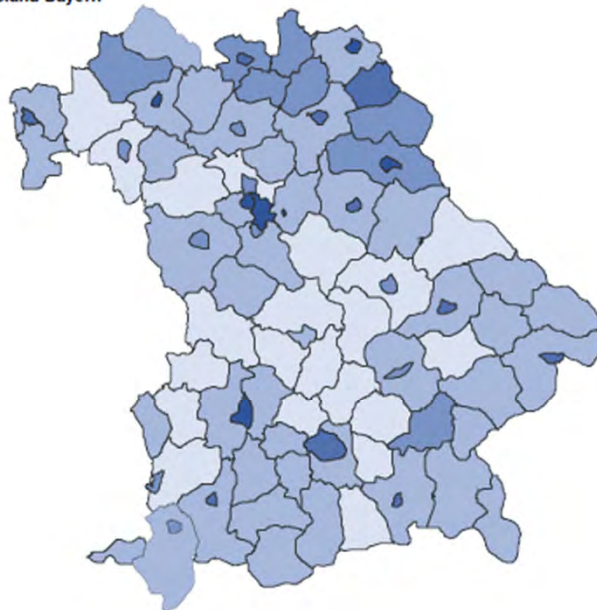
# Es passt schon



jugendbildungsstätte  
unterfranken

## Übersichten - Bundesland Bayern

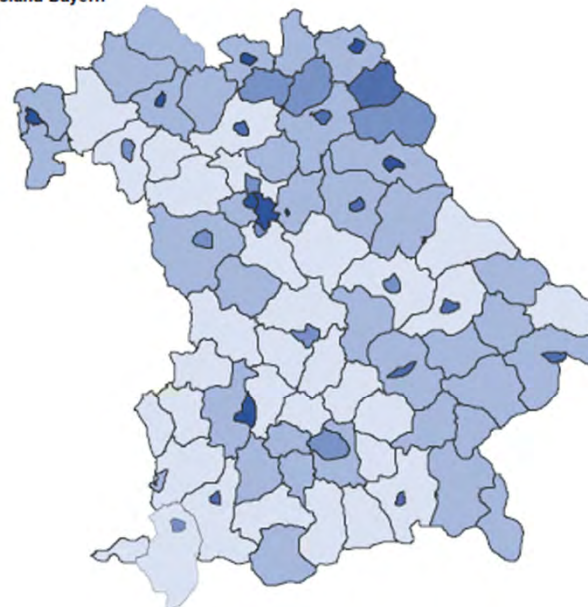
Bundesland Bayern



September 2015			
Arbeitslosenquote: insgesamt			
Farbe	Wertebereich		Anzahl
Lightest Blue	1,3 bis unter 2,5	2,5	21
Light Blue	2,5 bis unter 3,7	3,7	42
Medium Blue	3,7 bis unter 4,9	4,9	17
Dark Blue	4,9 bis unter 6,1	6,1	10
Darkest Blue	6,1 bis 7,2	7,2	6

## Übersichten - Bundesland Bayern

Bundesland Bayern



September 2018			
Arbeitslosenquote: insgesamt			
Farbe	Wertebereich		Anzahl
Lightest Blue	1,3 bis unter 2,2	2,2	32
Light Blue	2,2 bis unter 3,1	3,1	36
Medium Blue	3,1 bis unter 4,0	4,0	11
Dark Blue	4,0 bis unter 4,9	4,9	9
Darkest Blue	4,9 bis 5,9	5,9	8

Quelle: Bundesagentur für Arbeit



# Es passt schon



jugendbildungsstätte  
unterfranken

Bundesrepublik Deutschland (Ost / West)



September 2018

Arbeitslosenquote: insgesamt ▾

Farbe	Wertebereich	Anzahl
Light Blue	4,7 bis unter 5,1	1
Medium Blue	5,1 bis unter 5,5	0
Dark Blue	5,5 bis unter 5,9	0
Very Dark Blue	5,9 bis unter 6,3	0
Darkest Blue	6,3 bis 6,5	1

Quelle: Bundesagentur für Arbeit

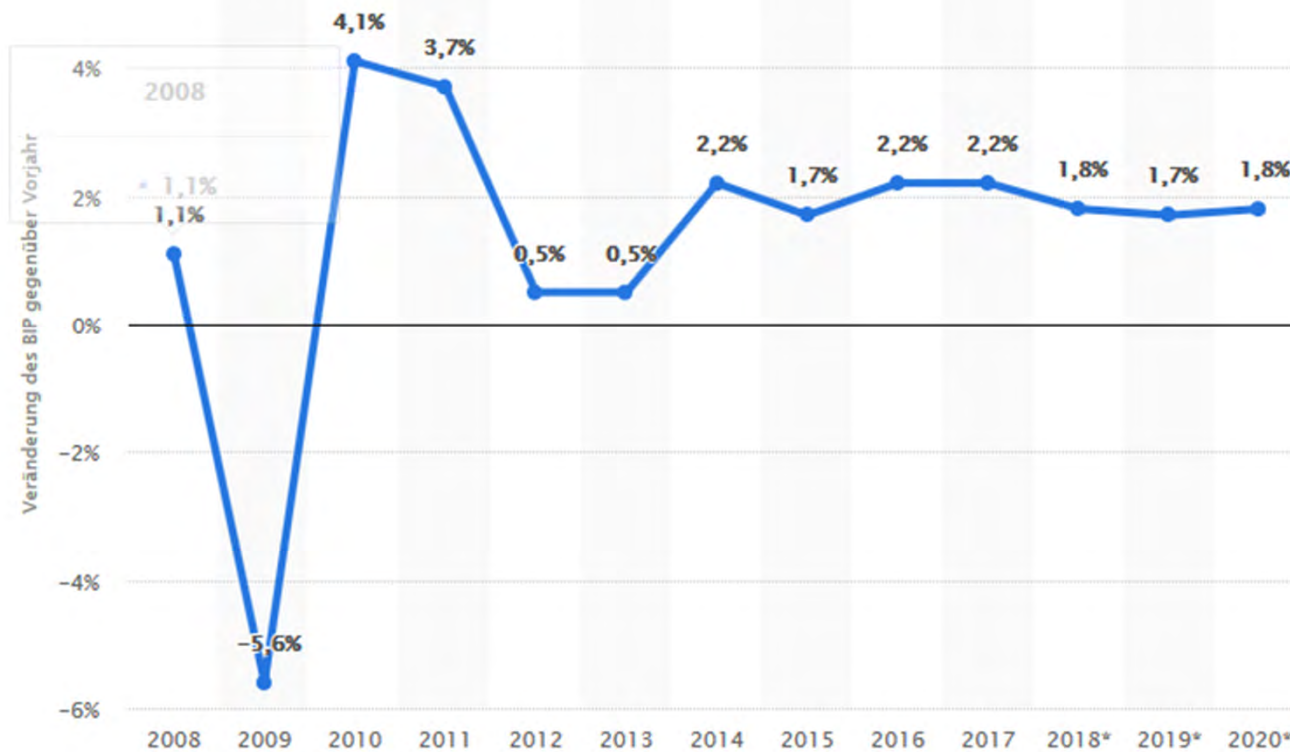


# Es passt schon



Jugendbildungsstätte  
unterfranken

Entwicklung des realen Bruttoinlandsprodukts (BIP) in Deutschland von 2008 bis 2017 und Prognose des DIW bis 2020 (gegenüber dem Vorjahr)



Quelle: Statista 2018



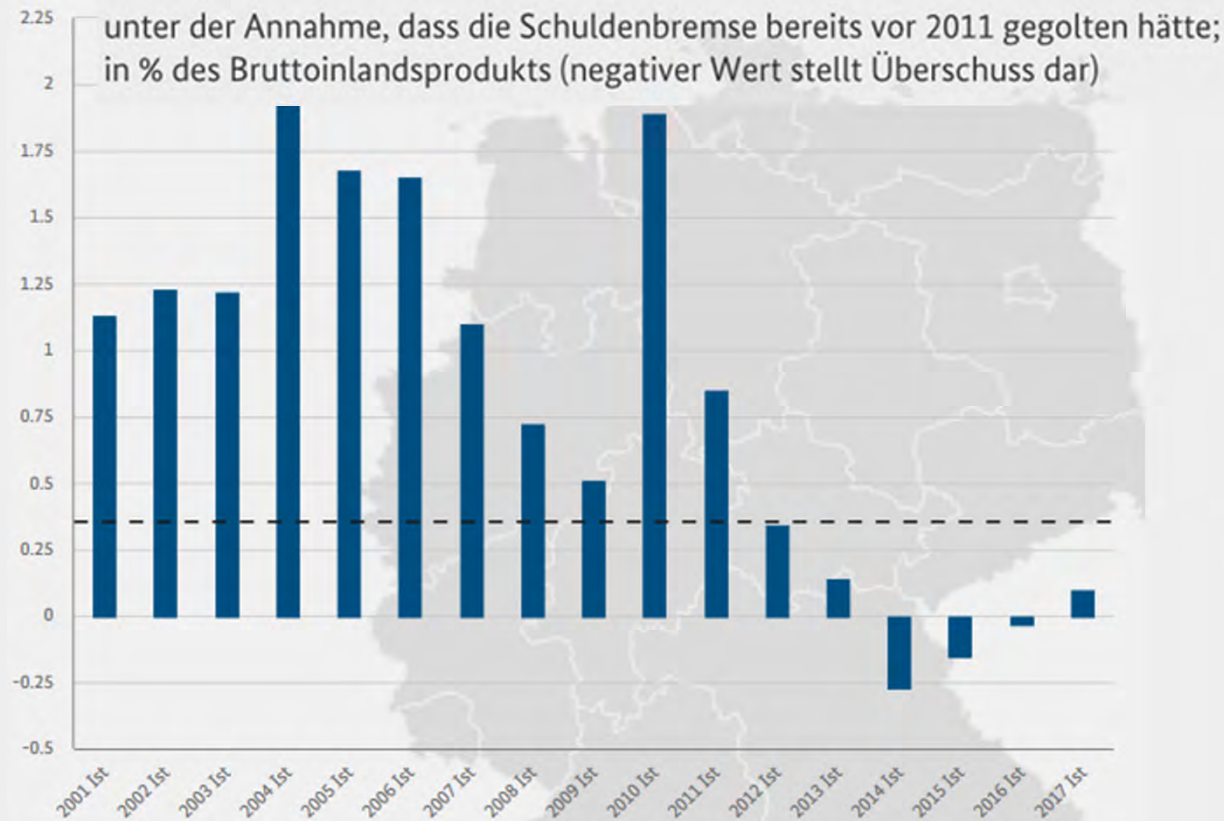


# Es passt schon



jugendbildungsstätte  
unterfranken

## Strukturelle Neuverschuldung des Bundes



Stand: Januar 2018

Quelle: Bundesministerium der Finanzen

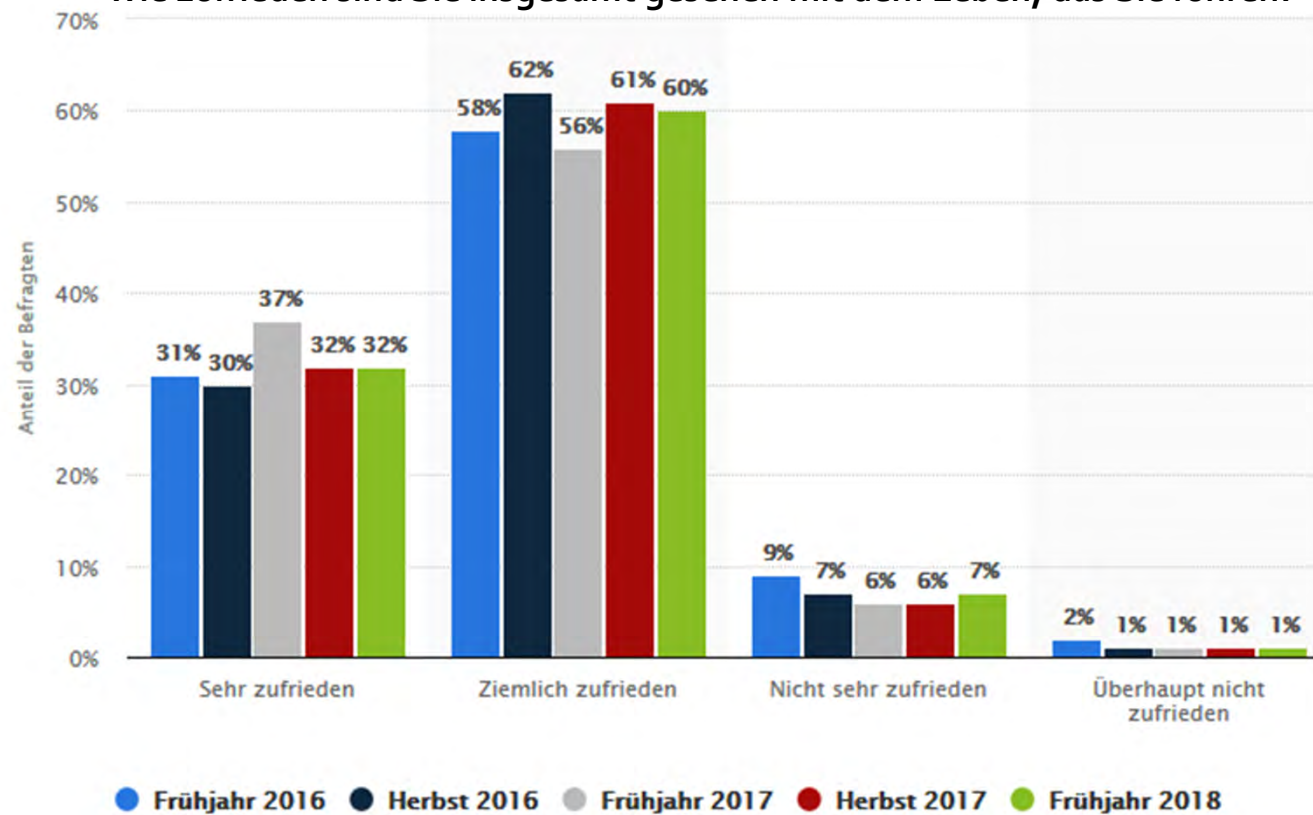


# Es passt schon



Jugendbildungsstätte  
unterfranken

Wie zufrieden sind Sie insgesamt gesehen mit dem Leben, das Sie führen?



Quelle: Statista 2018



# Es passt schon



jugendbildungsstätte  
unterfranken

## Kinder in Tageseinrichtungen: Deutschland, Stichtag, Altersgruppen

Kinder und tätige Personen in Tageseinrichtungen  
Deutschland

Kinder in Tageseinrichtungen (Anzahl)

Stichtag	Altersgruppen			
	unter 3 Jahre	3 bis unter 6 Jahre	6 bis unter 11 Jahre	11 bis unter 14 Jahre
15.03.2006	253 884	1 940 407	741 552	18 140
15.03.2007	278 642	1 929 276	756 611	17 464
15.03.2008	313 114	1 934 631	751 873	18 278
01.03.2009	356 274	1 919 941	756 698	17 825
01.03.2010	400 336	1 902 918	757 779	17 868
01.03.2011	437 390	1 904 049	763 768	17 493
01.03.2012	472 176	1 920 690	752 902	17 831
01.03.2013	503 926	1 928 461	762 872	17 906
01.03.2014	561 569	1 934 116	773 054	16 387
01.03.2015	593 639	1 948 216	783 410	16 521
01.03.2016	614 600	1 979 186	802 881	16 886
01.03.2017	645 077	2 004 641	832 195	17 293
01.03.2018	665 302	2 054 600	840 005	17 688

Quelle: Bundesamt für Statistik



# Es passt schon? Migrationsspezifische Betrachtungen



jugendbildungsstätte  
unterfranken

 powered by migration



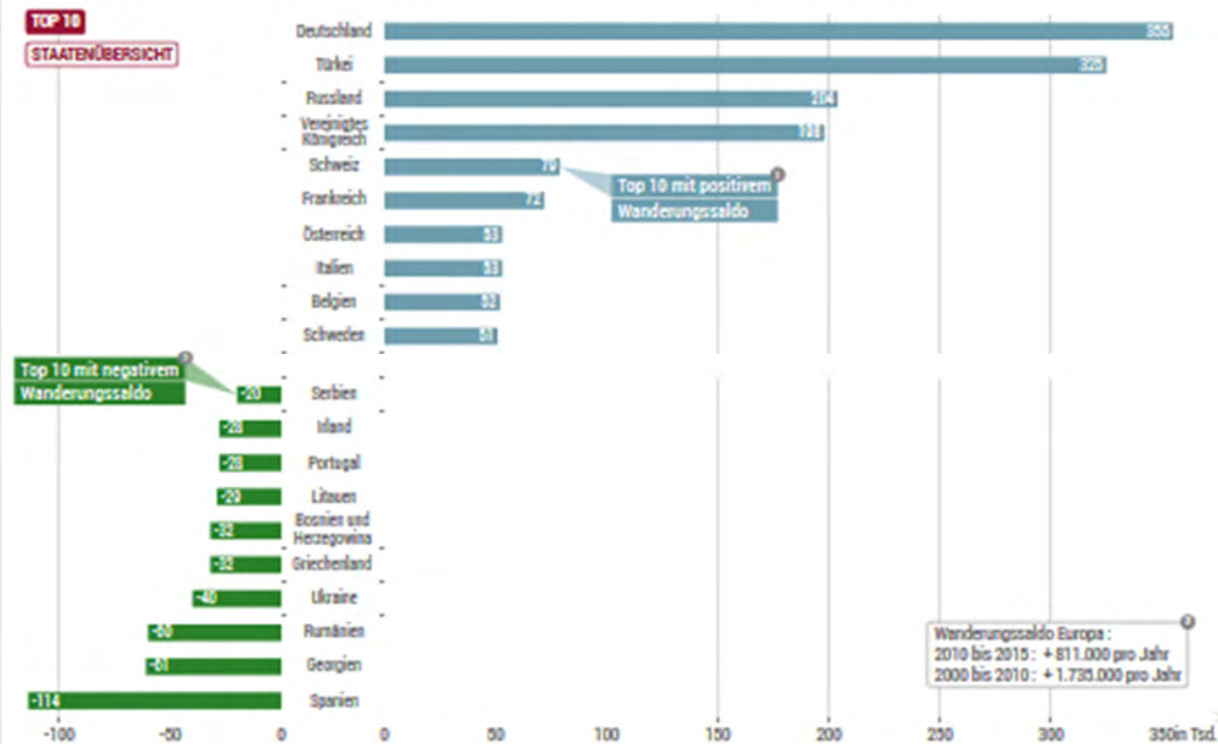
# Migrationsspezifische Betrachtungen



Jugendbildungsstätte  
unterfranken

## Wanderungssaldo pro Jahr

Personen in absoluten Zahlen, ausgewählte europäische Staaten, Durchschnitt 2010 bis 2015



Quelle: United Nations – Department of Economic and Social Affairs, Population Division (2017), World Population Prospects: The 2017 Revision  
Lizenz: cc by-nc-nd/3.0/de/

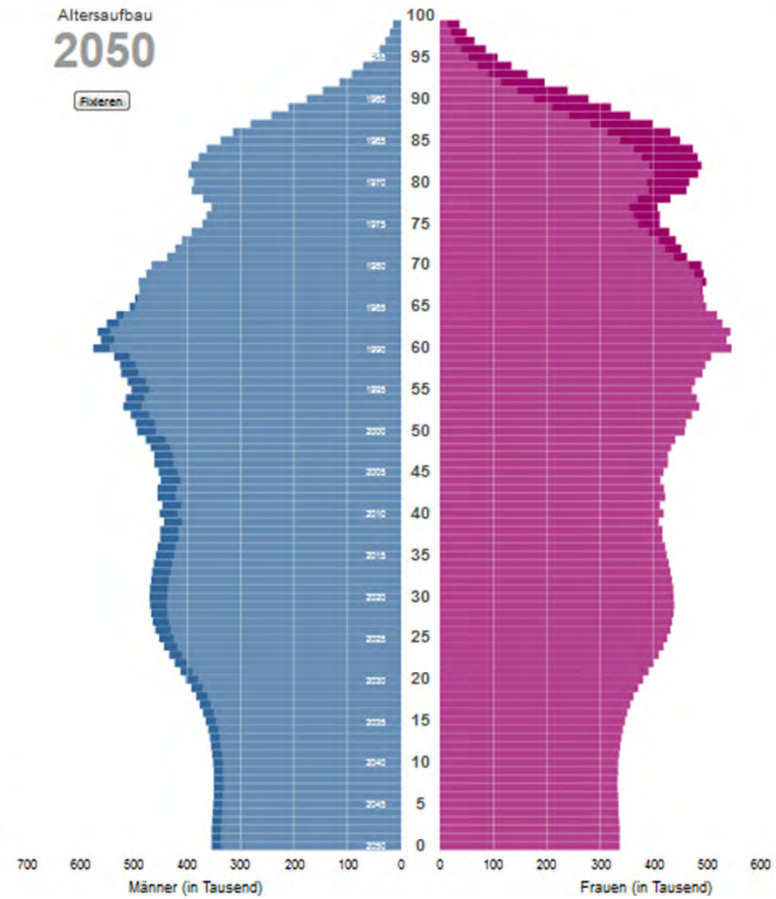
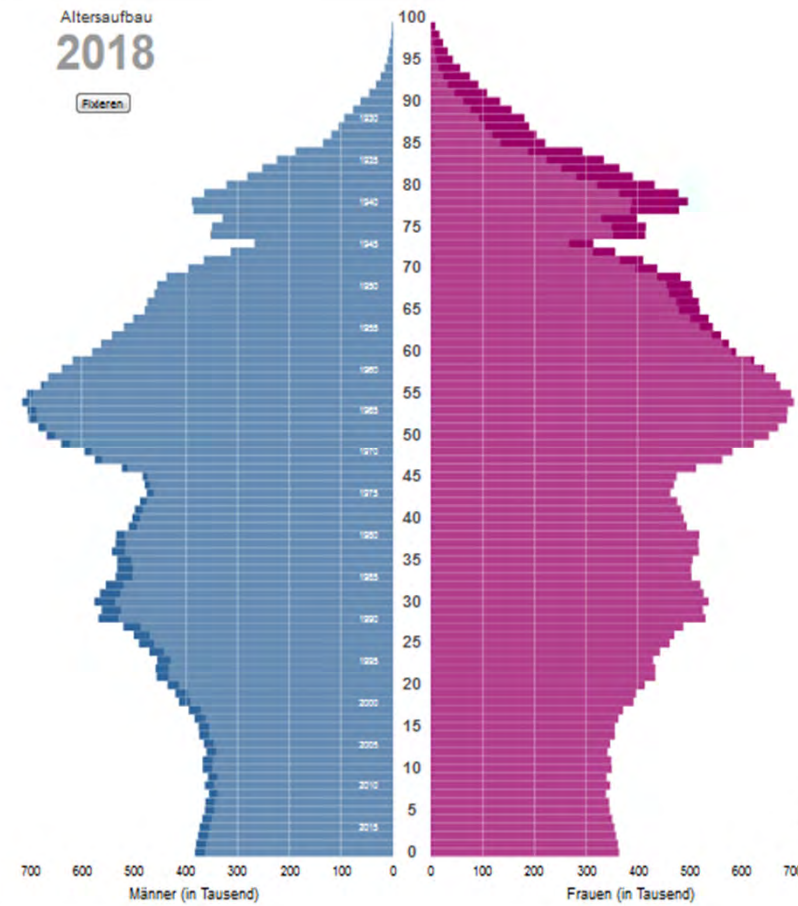


# Migrationsspezifische Betrachtungen



Jugendbildungsstätte  
unterfranken

Quelle: Statistisches Bundesamt



j powered by migration

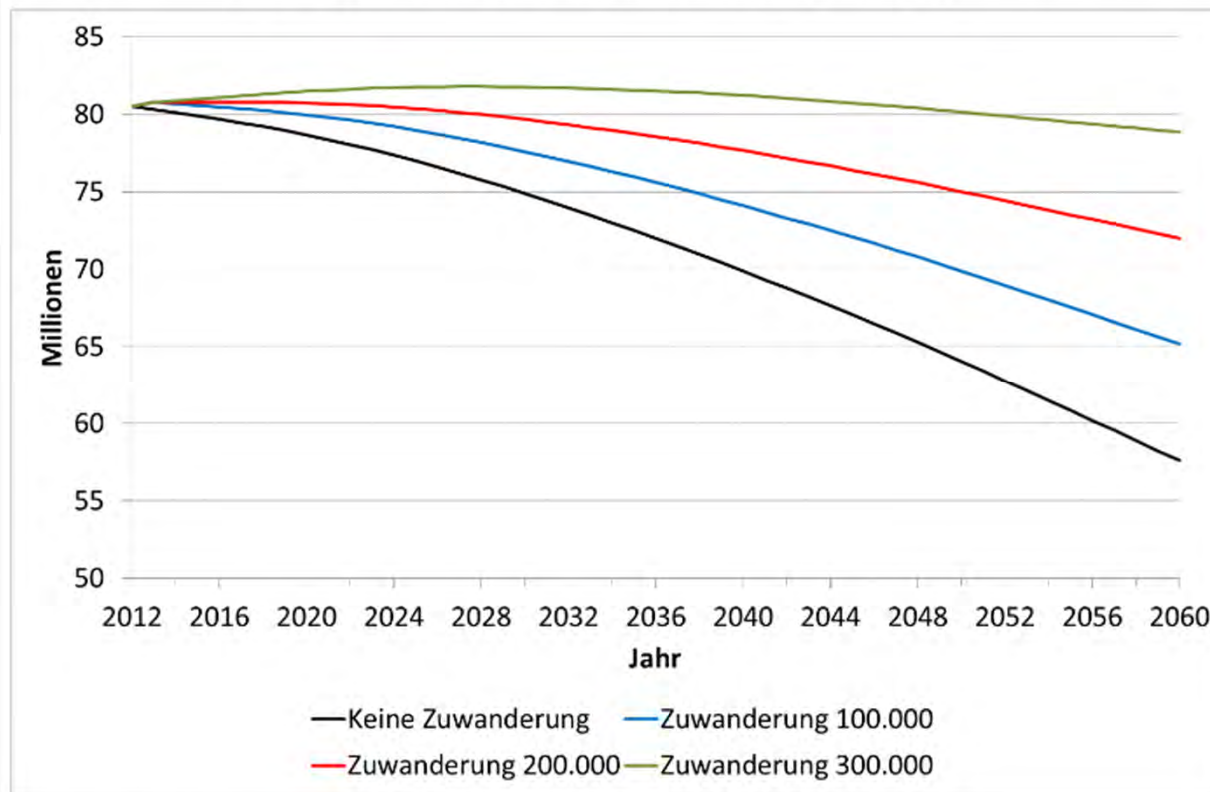


# Migrationsspezifische Betrachtungen



jugendbildungsstätte  
unterfranken

Abbildung 2: Entwicklung der Bevölkerungsgröße (in Mio.) in Deutschland in Abhängigkeit vom jährlichen Saldo der Zuwanderung, 2012–2060



Quelle: ZEW, 2013

Darstellung des ZEW.



# Migrationsspezifische Betrachtungen



Jugendbildungsstätte  
unterfranken

## Zuwanderungsbedarf aus Drittstaaten in Deutschland bis 2050

Szenarien für ein konstantes Erwerbspersonenpotenzial  
– unter Berücksichtigung der zukünftigen inländischen  
Erwerbsbeteiligung und der EU-Binnenmobilität



**„Je nachdem wie stark die Erwerbsquoten steigen und unter Berücksichtigung der EU-Zuwanderung müssten in den kommenden 36 Jahren im Durchschnitt jährlich zwischen 276.000 und 491.000 Menschen aus Drittstaaten einwandern, damit das Erwerbspersonenpotenzial konstant bleibt.**

**(Studie der Bertelsmann-Stiftung, S. 80)**






# Es passt schon? Rassismuskritische Betrachtungen



jugendbildungsstätte  
unterfranken

 powered by migration



Einschub:  
„Vor Euch steht ein  
privilegierter weißer Mann“



jugendbildungsstätte  
unterfranken

 powered by migration



## Begriff



jugendbildungsstätte  
unterfranken

Jede Erfahrung von Angriff oder Herabwürdigung der eigenen Person oder nahestehenden Personen, im Hinblick auf willkürlich gewählte physiognomische Merkmale (etwa Haarfarbe, Hautfarbe) oder soziale Merkmale (wie Kleidung, Sprache).

Abstammungs- und Herkunftskonstruktionen werden imaginiert, verallgemeinert und dienen schließlich als Unterscheidungspraxen. Angenommene charakterliche, moralische und/oder intellektuelle Differenzen legitimieren eine daraus resultierende Abwertung.



## Dimensionen von Rassismuserfahrungen (nach Mecheril)



jugendbildungsstätte  
unterfranken

Ausprägungsart:

massiv / subtil

Vermittlungskontext:

institutionell / individuell

Vermittlungsweise:

kommunikativ / imaginativ / medial

Erfahrungsmodus:

persönlich / identifikativ / vikariell / kategorial



jugendbildungsstätte  
unterfranken

## Karte der Gewalt

Obwohl Sachsen die meisten Anschläge auf Nichtdeutsche verzeichnet, ist die konsolidierte Plattform ZEIT und ZEIT ONLINE, haben die einzelnen Fälle überprüft und dafür mit den Behörden der Bundesländer gesprochen.

# 222

Angriffe auf  
Wahlberechtigte

4  
Fälle mit  
Verurteilungen

ZEIT GRUPPE  
Julia Lorenz

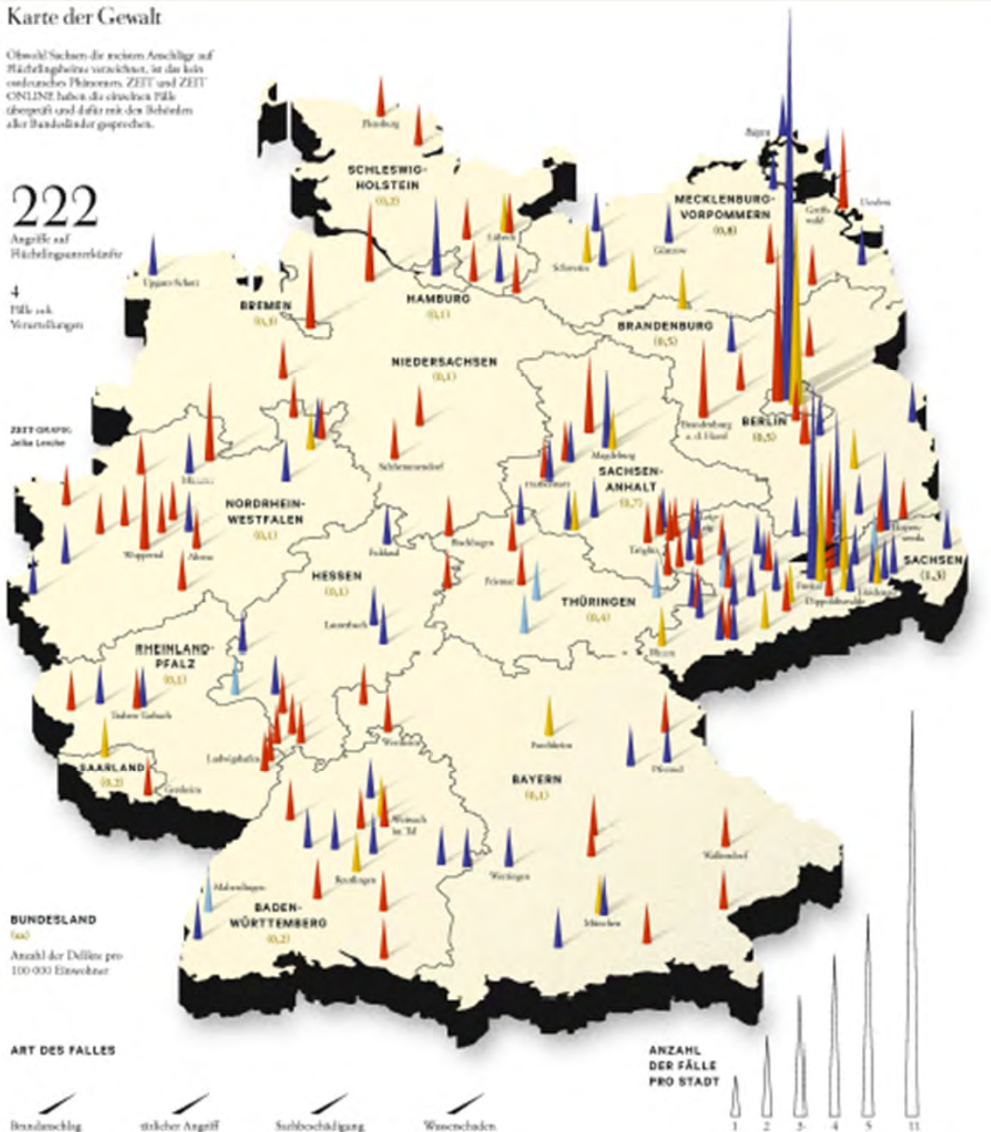
BUNDESLAND  
(64)  
Anzahl der Fälle pro  
100 000 Einwohner

ART DES FALLES

Brandanschlag    stichlicher Angriff    Selbstschädigung    Wasserschaden

ANZAHL  
DER FÄLLE  
PRO STADT

1 2 3 4 5 11



Quelle: Die ZEIT, 3.12.2015

j powered by migration



# Rassismuskritische Betrachtungen



Jugendbildungsstätte  
unterfranken



**DAS PORTAL  
GEGEN NEONAZIS**

Ein Projekt des Magazins *stern* und der

**AMADEU ANTONIO STIFTUNG**

Suchbegriff



[Über uns](#) | [Datenschutz](#) | [Kontakt](#)

**NEWS**

**DEBATTE**

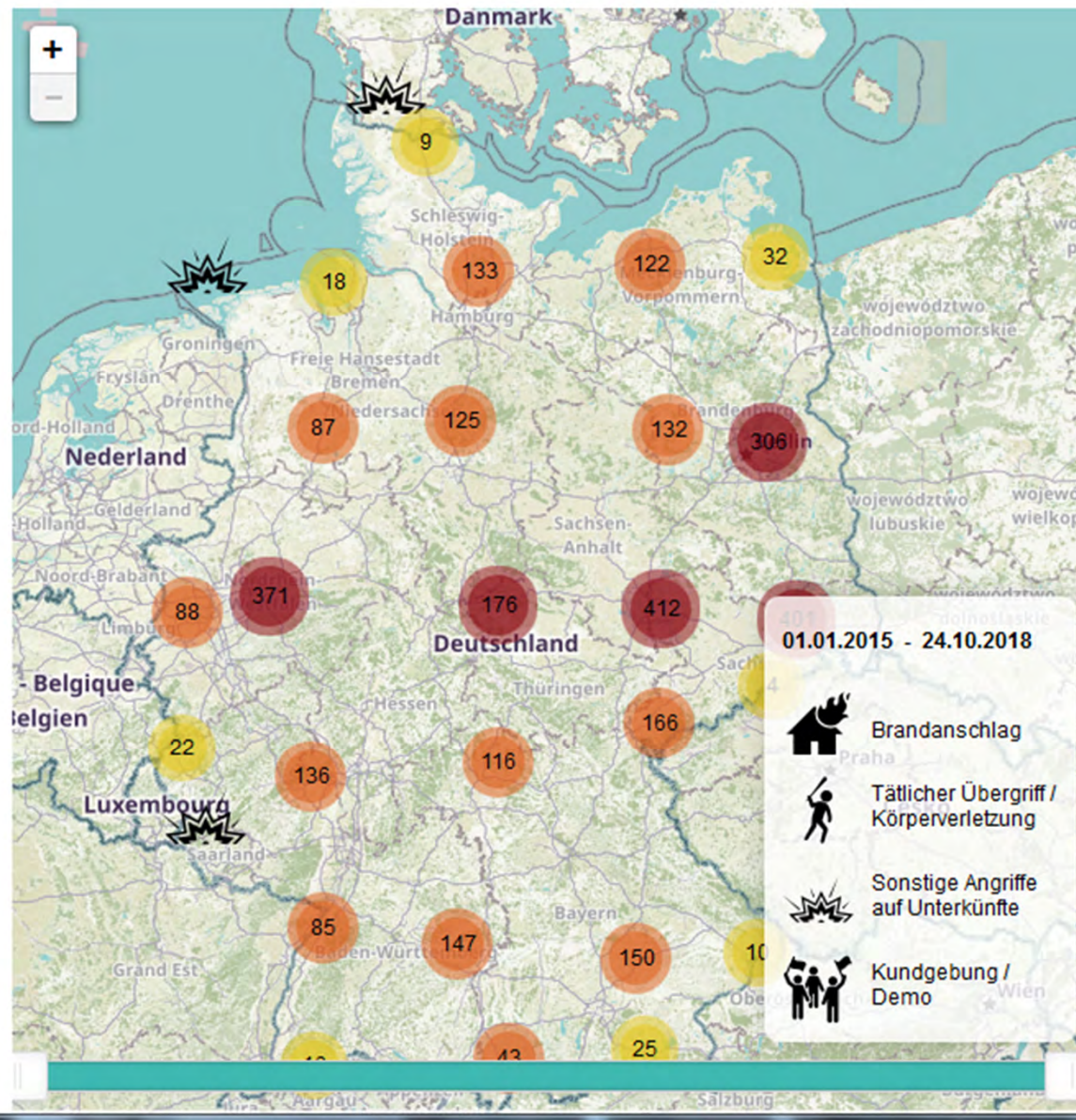
**PROJEKTE**

 **SERVICE**

## Chronik flüchtlingsfeindlicher Vorfälle



jugendbildungsstätte  
unterfranken



j powered by migration



# Rassismuskritische Betrachtungen



jugendbildungsstätte  
unterfranken



[Startseite](#) < [Arbeitsfelder](#) < [Rechtsextremismus](#)

## Zahlen und Fakten

### Rechtsextremistisches Personenpotenzial



Das rechtsextremistische Personenpotenzial belief sich Ende 2016 nach Abzug von Mehrfachmitgliedschaften auf insgesamt rund 23.100 Personen. Damit erhält die rechtsextremistische Szene im Jahr 2016 erneut weiteren Zulauf.

[Weitere Informationen](#)



i powered by migration

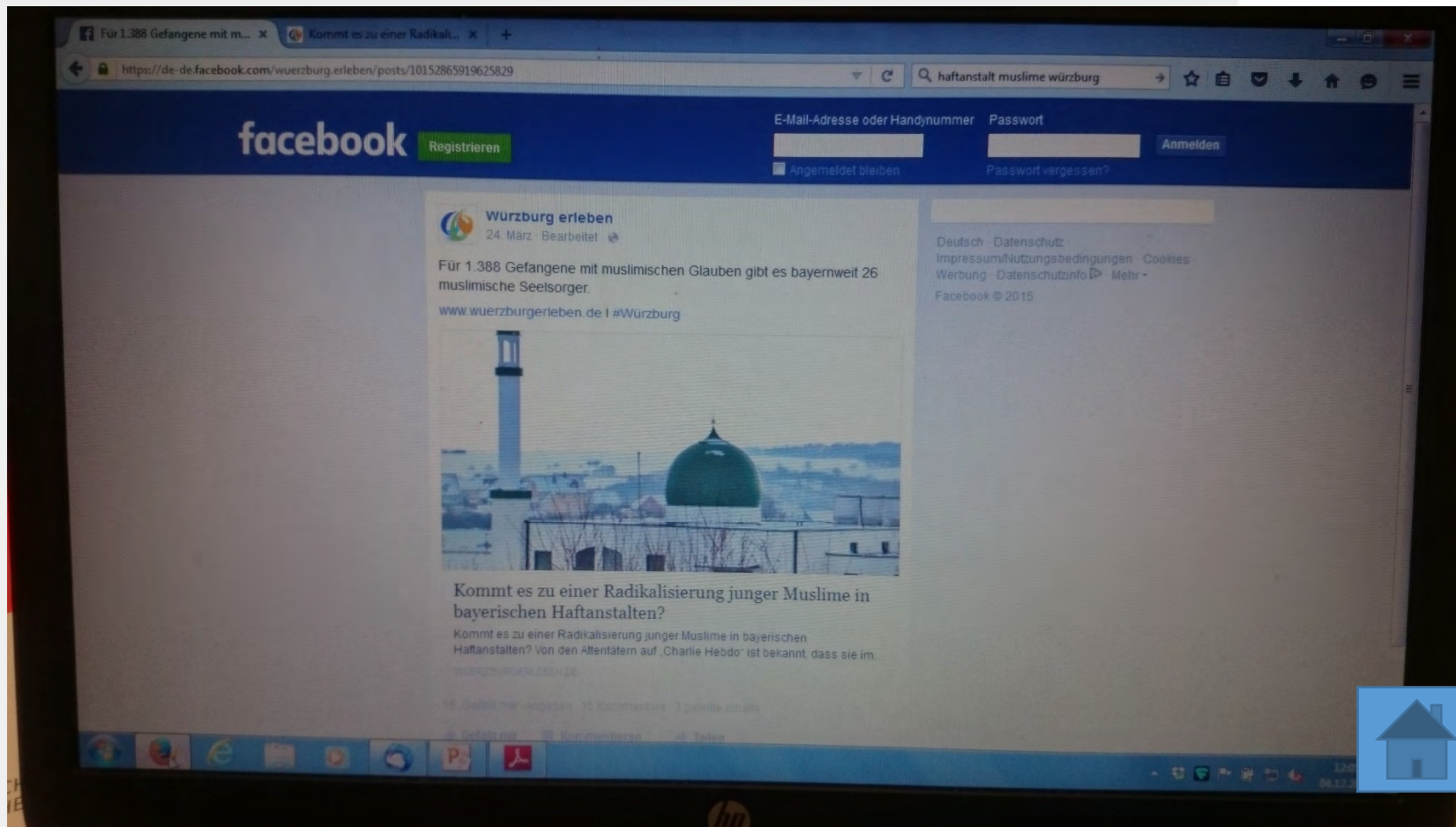




# Rassismuskritische Betrachtungen



Jugendbildungsstätte  
unterfranken



j powered by migration



## Diskursive Mechanismen (Rommelspacher, 2009)



jugendbildungsstätte  
unterfranken

- Naturalisierung – Verhaltensweisen, Charakterzüge, Fähigkeiten, usw. als biologisch determiniert ansehen
- Homogenisierung – alle Mitglieder der Fremdgruppe besitzen die gleichen Merkmale (aber: Individualität in der Eigengruppe)
- Polarisierung – Gegenüberstellung der beiden Gruppen (es gibt nichts dazwischen, Ignorieren von gesellschaftlicher Diversität und Hybridisierung)
- Hierarchisierung – Gruppenzugehörigkeit ist verknüpft mit Besser-/Schlechterstellung, bspw. hinsichtlich des Zugangs zu Ressourcen und gesellschaftlichen Institutionen



# Pädagogische Paradigma der deutschsprachigen Pädagogik im Kontext von Migration



Jugendbildungsstätte  
unterfranken

Phase	Zeitraum	Paradigma
Ausländerpädagogik	1970/80er	<b>Defizitparadigma:</b> Heterogenität (Migration als Störung/Problem)
„Klassische“ Interkulturelle Pädagogik	1980/90er	<b>Differenzparadigma:</b> Heterogenität (Migration) als positive Herausforderung
Antirassistische Pädagogik	1990er	<b>Antidiskriminierungsparadigma:</b> Vielfalt als etwas Bedrohtes
Pädagogik der Vielfalt/ Diversity Pädagogik	2000/10er	<b>Vielfaltspadigma:</b> „egalitäre Differenz“
Reflexive interkulturelle Pädagogik / Migrationspädagogik / Rassismuskritische Pädagogik	2000/10er	<b>Reflexive Paradigma:</b> Selbst- und Machtreflexion als leitende Prinzipien



## Handlungsebenen und Ausblick auf die Arbeitsgruppen



jugendbildungsstätte  
unterfranken

- Annäherungen an Alltagswelten von Jugendlichen mit Migrationshintergrund
- Betzavta
- Islam, Islamfeindlichkeit und Islamismus



~~Wir haben ein  
Flüchtlingsproblem!~~

Quatsch, Sie haben ein  
Demokratieproblem!



Vielen Dank für Eure  
Aufmerksamkeit!

---

jugendbildungsstätte unterfranken